



ΕΜΠΟΡΙΚΟΣ
ΣΥΛΛΟΓΟΣ
ΑΘΗΝΩΝ

ΟΙΚΟΝΟΜΙΚΟ
ΠΑΝΕΠΙΣΤΗΜΙΟ
ΑΘΗΝΩΝ



ATHENS UNIVERSITY
OF ECONOMICS
AND BUSINESS

Διαβάζοντας τα στοιχεία της Ελληνικής Στατιστικής Αρχής για την εξέλιξη του κύκλου εργασιών επιχειρήσεων λιανικού εμπορίου και τον δείκτη ΕΣΑ

Γεώργιος Μπάλτας

Καθηγητής Οικονομικού Πανεπιστημίου Αθηνών

Διευθυντής Master in marketing analytics

Τρόφιμα, καύσιμα και οχήματα

Οι τρεις αυτοί κλάδοι έχουν τη μεγαλύτερη συμμετοχή κύκλο εργασιών του λιανικού εμπορίου. Στο έτος 2023:

- Λιανικό εμπόριο σε μη ειδικευμένα καταστήματα που πωλούν κυρίως τρόφιμα, ποτά ή καπνό (27,1%)
- Λιανικό εμπόριο καυσίμων κίνησης σε ειδικευμένα καταστήματα (11,6%)
- Πώληση αυτοκινήτων και ελαφρών μηχανοκίνητων οχημάτων (11,6%)

Αύξηση στις πωλήσεις οχημάτων 2022-2023

Παρουσίασαν τη μεγαλύτερη αύξηση στον κύκλο εργασιών το έτος 2023 σε σχέση με το έτος 2022:

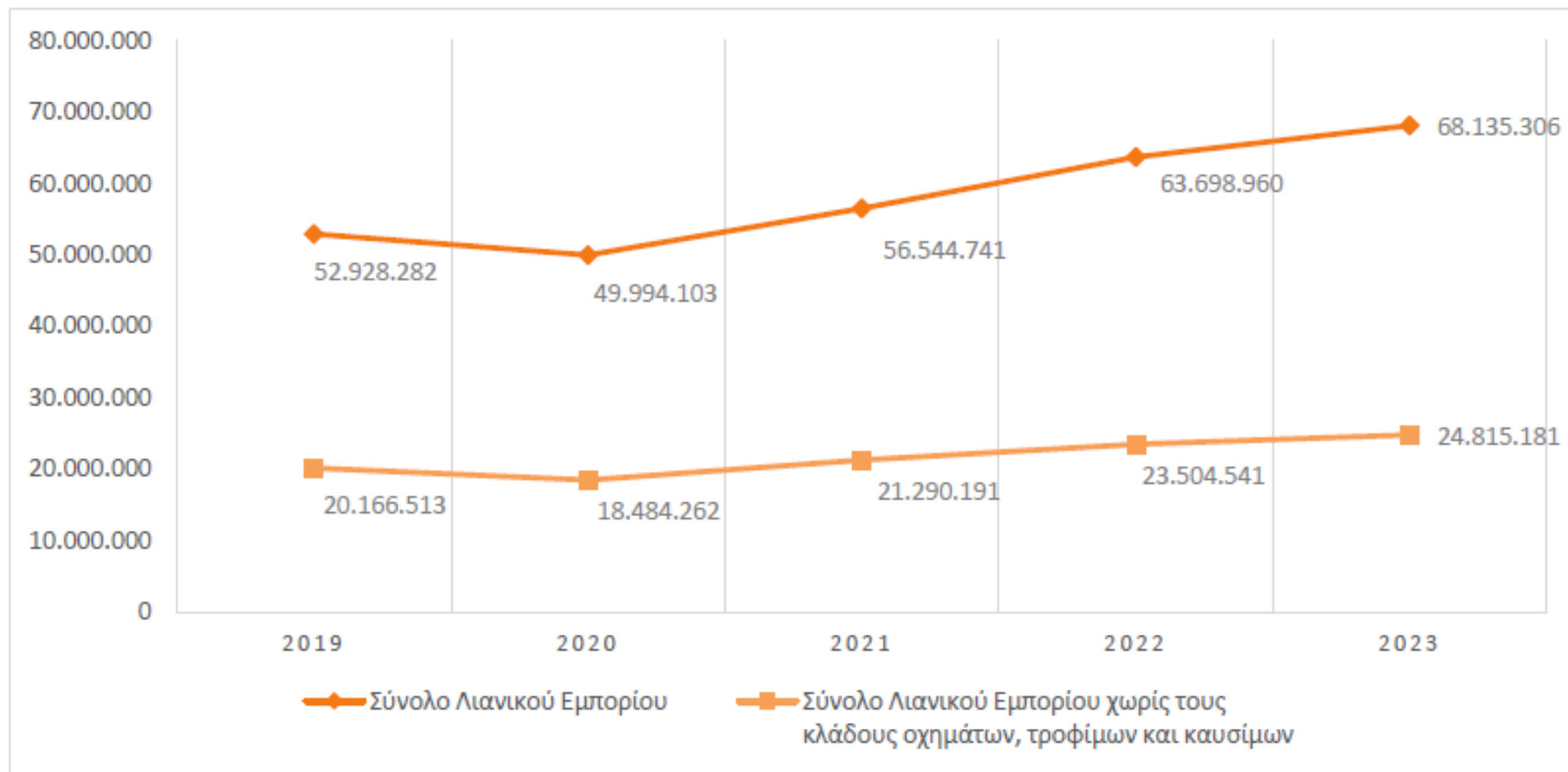
- Πώληση αυτοκινήτων και ελαφρών μηχανοκίνητων οχημάτων, αύξηση 28,0%.
- Πώληση άλλων μηχανοκίνητων οχημάτων, αύξηση 26,8%.

Σύγκριση 2022-2023

Στο σύνολο του λιανικού εμπορίου, ο κύκλος εργασιών το έτος 2023 ανήλθε σε 68,14 δισ. σημειώνοντας αύξηση 7,0% σε σχέση με το έτος 2022, όπου ήταν 63,70 δισ.

Για το λιανικό εμπόριο, χωρίς τους κλάδους οχημάτων τροφίμων και καυσίμων, ο κύκλος εργασιών το έτος 2023 ανήλθε σε 24,82 δισ. σημειώνοντας αύξηση 5,6% σε σχέση με το έτος 2022, όπου ήταν 23,50 δισ.

Γράφημα 1: Εξέλιξη Ετήσιου Κύκλου Εργασιών (σε χιλ. ευρώ) των επιχειρήσεων του Λιανικού Εμπορίου και των επιχειρήσεων του Λιανικού Εμπορίου, χωρίς τους κλάδους οχημάτων, τροφίμων και καυσίμων



Σύγκριση των Δ' τριμήνων 2022 & 2023

- Για τις επιχειρήσεις του τομέα λιανικού εμπορίου, χωρίς τους κλάδους οχημάτων, τροφίμων και καυσίμων, ο κύκλος εργασιών το τέταρτο τρίμηνο 2023 ανήλθε σε 6,96 δισ. ευρώ, σημειώνοντας αύξηση **1,5%** σε σχέση με το τέταρτο τρίμηνο 2022.

Μικρομεσαίες επιχειρήσεις

- Στο σύνολο των μικρομεσαίων επιχειρήσεων λιανικού εμπορίου, ο κύκλος εργασιών το τέταρτο τρίμηνο του 2023 ανήλθε σε 10,66 δισ. ευρώ, σημειώνοντας αύξηση **1,7%** σε σχέση με το τέταρτο τρίμηνο του 2022 που είχε διαμορφωθεί σε 10,48 δισ. ευρώ.
- Στο σύνολο των μικρομεσαίων επιχειρήσεων του λιανικού εμπορίου, χωρίς τους κλάδους οχημάτων, τροφίμων και καυσίμων, ο κύκλος εργασιών το τέταρτο τρίμηνο του 2023 ανήλθε σε 5,12 δισ. ευρώ, σημειώνοντας αύξηση **1,3%** σε σχέση με το τέταρτο τρίμηνο του 2022 που είχε διαμορφωθεί σε 5,06 δισ. ευρώ.

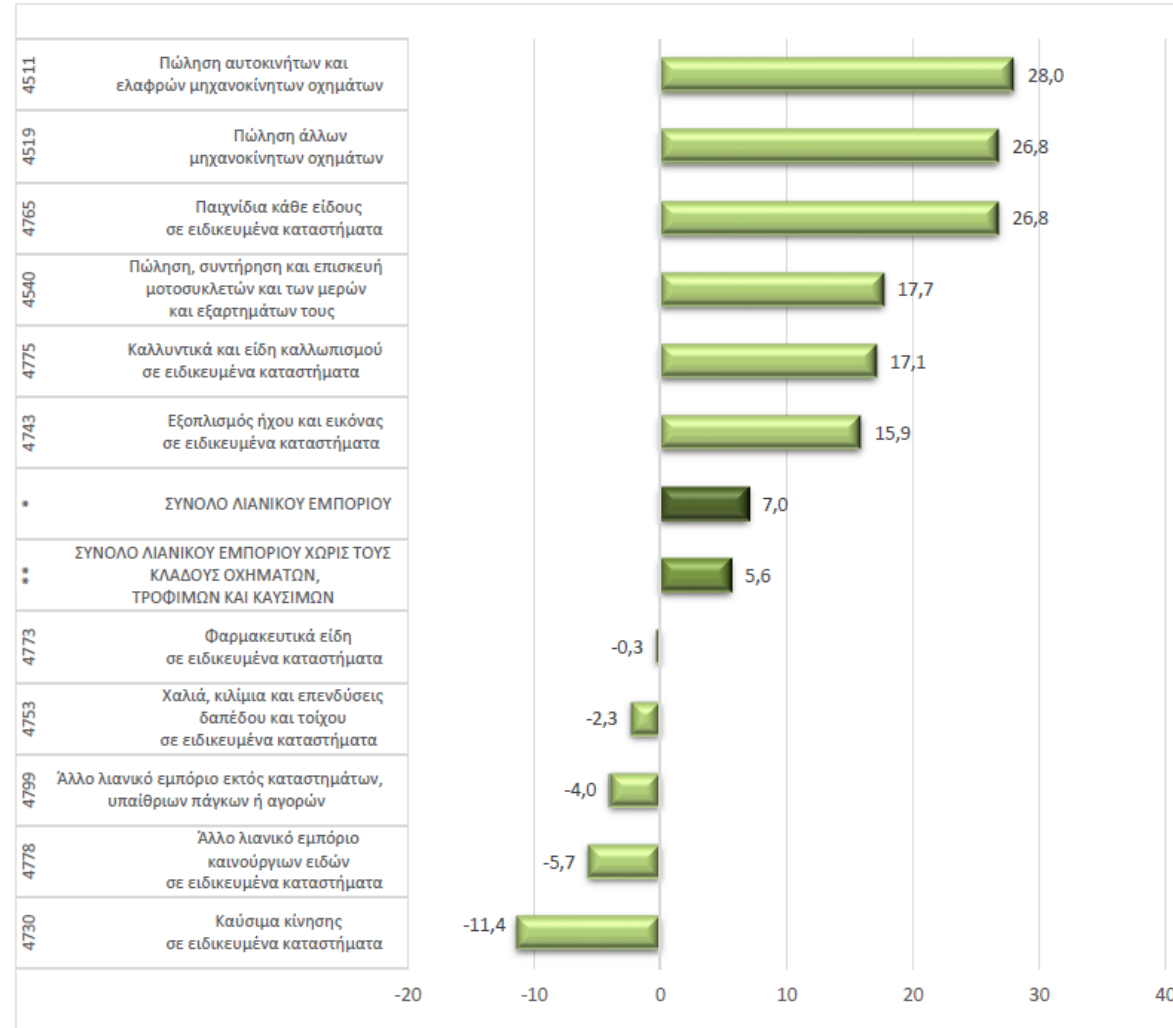
Πίνακας 5: Κύκλος εργασιών (σε χιλ. ευρώ) για το Σύνολο του Λιανικού Εμπορίου και για το Σύνολο του Λιανικού Εμπορίου, χωρίς τους κλάδους οχημάτων, τροφίμων και καυσίμων, ανά Περιφέρεια της Ελλάδας

ΠΕΡΙΦΕΡΕΙΑ / ΠΕΡΙΦΕΡΕΙΑΚΗ ΕΝΟΤΗΤΑ	Κύκλος Εργασιών για το Σύνολο του Λιανικού Εμπορίου (σε χιλ. ευρώ)			Κύκλος Εργασιών για το Σύνολο του Λιανικού Εμπορίου, χωρίς τους κλάδους οχημάτων, τροφίμων και καυσίμων ⁽¹⁾ (σε χιλ. ευρώ)		
	Δ' Τρίμηνο 2022	Δ' Τρίμηνο 2023	Δ' Τρίμηνο 2023/2022 (%)	Δ' Τρίμηνο 2022	Δ' Τρίμηνο 2023	Δ' Τρίμηνο 2023/2022 (%)
ΠΕΡΙΦΕΡΕΙΑ ΑΝΑΤΟΛΙΚΗΣ ΜΑΚΕΔΟΝΙΑΣ ΚΑΙ ΘΡΑΚΗΣ	528.404	505.959	-4,3	206.081	205.262	-0,4
ΠΕΡΙΦΕΡΕΙΑ ΚΕΝΤΡΙΚΗΣ ΜΑΚΕΔΟΝΙΑΣ	2.470.120	2.553.060	3,4	747.655	773.813	3,5
Περιφερειακή Ενότητα Θεσσαλονίκης	1.811.358	1.902.329	5,0	480.951	496.841	3,3
ΠΕΡΙΦΕΡΕΙΑ ΔΥΤΙΚΗΣ ΜΑΚΕΔΟΝΙΑΣ	234.645	230.764	-1,7	96.129	95.792	-0,4
ΠΕΡΙΦΕΡΕΙΑ ΗΠΕΙΡΟΥ	313.447	309.275	-1,3	132.566	135.547	2,3
ΠΕΡΙΦΕΡΕΙΑ ΘΕΣΣΑΛΙΑΣ	589.363	603.891	2,5	263.191	270.952	3,0
ΠΕΡΙΦΕΡΕΙΑ ΣΤΕΡΕΑΣ ΕΛΛΑΔΑΣ	441.930	441.967	0,0	205.068	208.397	1,6
ΠΕΡΙΦΕΡΕΙΑ ΙΟΝΙΩΝ ΝΗΣΩΝ	230.490	228.372	-0,9	93.599	98.627	5,4
ΠΕΡΙΦΕΡΕΙΑ ΔΥΤΙΚΗΣ ΕΛΛΑΔΑΣ	558.471	566.214	1,4	238.859	244.959	2,6
ΠΕΡΙΦΕΡΕΙΑ ΠΕΛΟΠΟΝΝΗΣΟΥ	516.093	511.755	-0,8	203.538	211.200	3,8
ΠΕΡΙΦΕΡΕΙΑ ΑΤΤΙΚΗΣ	10.262.718	10.791.096	5,2	4.056.093	4.072.084	0,4
ΠΕΡΙΦΕΡΕΙΑ ΒΟΡΕΙΟΥ ΑΙΓΑΙΟΥ	170.376	171.691	0,8	84.046	87.127	3,7
ΠΕΡΙΦΕΡΕΙΑ ΝΟΤΙΟΥ ΑΙΓΑΙΟΥ	406.015	422.370	4,0	182.170	189.576	4,1
ΠΕΡΙΦΕΡΕΙΑ ΚΡΗΤΗΣ	**	828.014	**	341.787	363.451	6,3
Γενικό Σύνολο	17.519.532	18.164.428	3,7	6.850.782	6.956.787	1,5

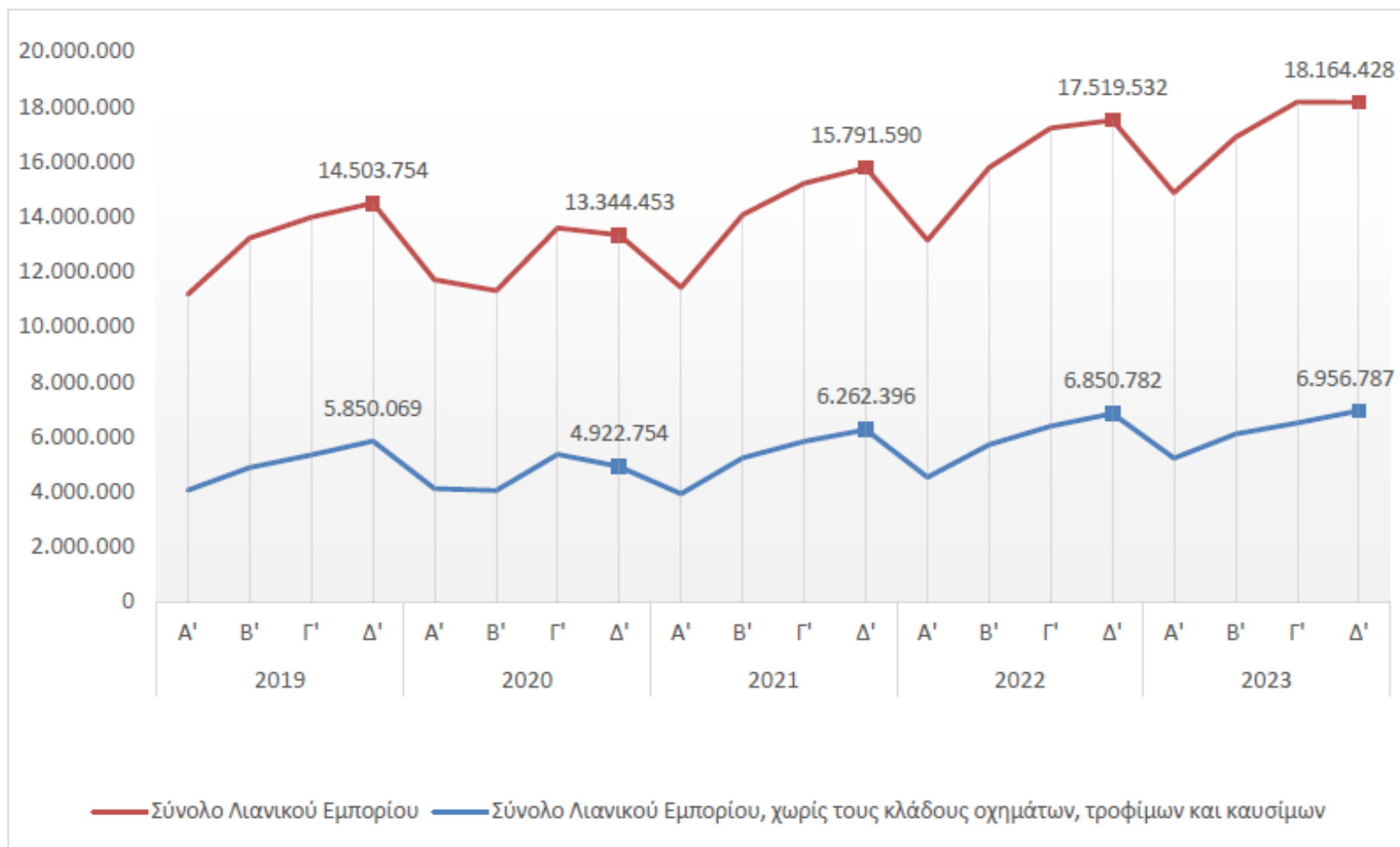
Πίνακας 7: Κύκλος εργασιών (σε χιλ. ευρώ) για το **Σύνολο του Λιανικού Εμπορίου** και για το **Σύνολο του Λιανικού Εμπορίου χωρίς τους κλάδους οχημάτων, τροφίμων και καυσίμων**, των επιχειρήσεων με υποχρέωση τήρησης διπλογραφικών βιβλίων, ανά Περιφέρεια της Ελλάδας

ΠΕΡΙΦΕΡΕΙΑ / ΠΕΡΙΦΕΡΕΙΑΚΗ ΕΝΟΤΗΤΑ	Κύκλος Εργασιών για το Σύνολο του Λιανικού Εμπορίου (σε χιλ. ευρώ)			Κύκλος Εργασιών για το Σύνολο του Λιανικού Εμπορίου, χωρίς τους κλάδους οχημάτων, τροφίμων και καυσίμων ⁽¹⁾ (σε χιλ. ευρώ)		
	Δεκέμβριος 2022	Δεκέμβριος 2023	Δεκέμβριος 2023/2022 (%)	Δεκέμβριος 2022	Δεκέμβριος 2023	Δεκέμβριος 2023/2022 (%)
ΠΕΡΙΦΕΡΕΙΑ ΑΝΑΤΟΛΙΚΗΣ ΜΑΚΕΔΟΝΙΑΣ ΚΑΙ ΘΡΑΚΗΣ	46.184	45.713	-1,0	15.997	16.550	3,5
ΠΕΡΙΦΕΡΕΙΑ ΚΕΝΤΡΙΚΗΣ ΜΑΚΕΔΟΝΙΑΣ	471.614	501.261	6,3	76.877	<u>86.783</u>	<u>12,9</u>
Περιφερειακή Ενότητα Θεσσαλονίκης	428.611	454.215	6,0	58.663	<u>65.265</u>	<u>11,3</u>
ΠΕΡΙΦΕΡΕΙΑ ΔΥΤΙΚΗΣ ΜΑΚΕΔΟΝΙΑΣ	19.467	21.190	8,9	6.679	6.810	2,0
ΠΕΡΙΦΕΡΕΙΑ ΗΠΕΙΡΟΥ	**	<u>32.453</u>	**	8.555	<u>10.219</u>	<u>19,5</u>
ΠΕΡΙΦΕΡΕΙΑ ΘΕΣΣΑΛΙΑΣ	46.367	<u>51.167</u>	<u>10,4</u>	19.136	20.031	4,7
ΠΕΡΙΦΕΡΕΙΑ ΣΤΕΡΕΑΣ ΕΛΛΑΔΑΣ	32.109	<u>36.598</u>	<u>14,0</u>	18.998	<u>19.332</u>	<u>1,8</u>
ΠΕΡΙΦΕΡΕΙΑ ΙΟΝΙΩΝ ΝΗΣΩΝ	23.705	<u>23.095</u>	<u>-2,6</u>	7.043	<u>8.495</u>	<u>20,6</u>
ΠΕΡΙΦΕΡΕΙΑ ΔΥΤΙΚΗΣ ΕΛΛΑΔΑΣ	48.899	49.656	1,6	13.840	14.327	3,5
ΠΕΡΙΦΕΡΕΙΑ ΠΕΛΟΠΟΝΝΗΣΟΥ	38.154	<u>41.881</u>	<u>9,8</u>	7.196	<u>8.966</u>	<u>24,6</u>
ΠΕΡΙΦΕΡΕΙΑ ΑΤΤΙΚΗΣ	2.972.452	3.038.832	2,2	1.032.229	1.033.492	0,1
ΠΕΡΙΦΕΡΕΙΑ ΒΟΡΕΙΟΥ ΑΙΓΑΙΟΥ	14.151	15.128	6,9	7.129	7.801	9,4
ΠΕΡΙΦΕΡΕΙΑ ΝΟΤΙΟΥ ΑΙΓΑΙΟΥ	42.431	47.382	11,7	13.471	15.385	14,2
ΠΕΡΙΦΕΡΕΙΑ ΚΡΗΤΗΣ	**	118.980	**	39.837	<u>47.420</u>	<u>19,0</u>
Γενικό Σύνολο	3.898.134	4.023.336	3,2	1.266.987	1.295.611	2,3

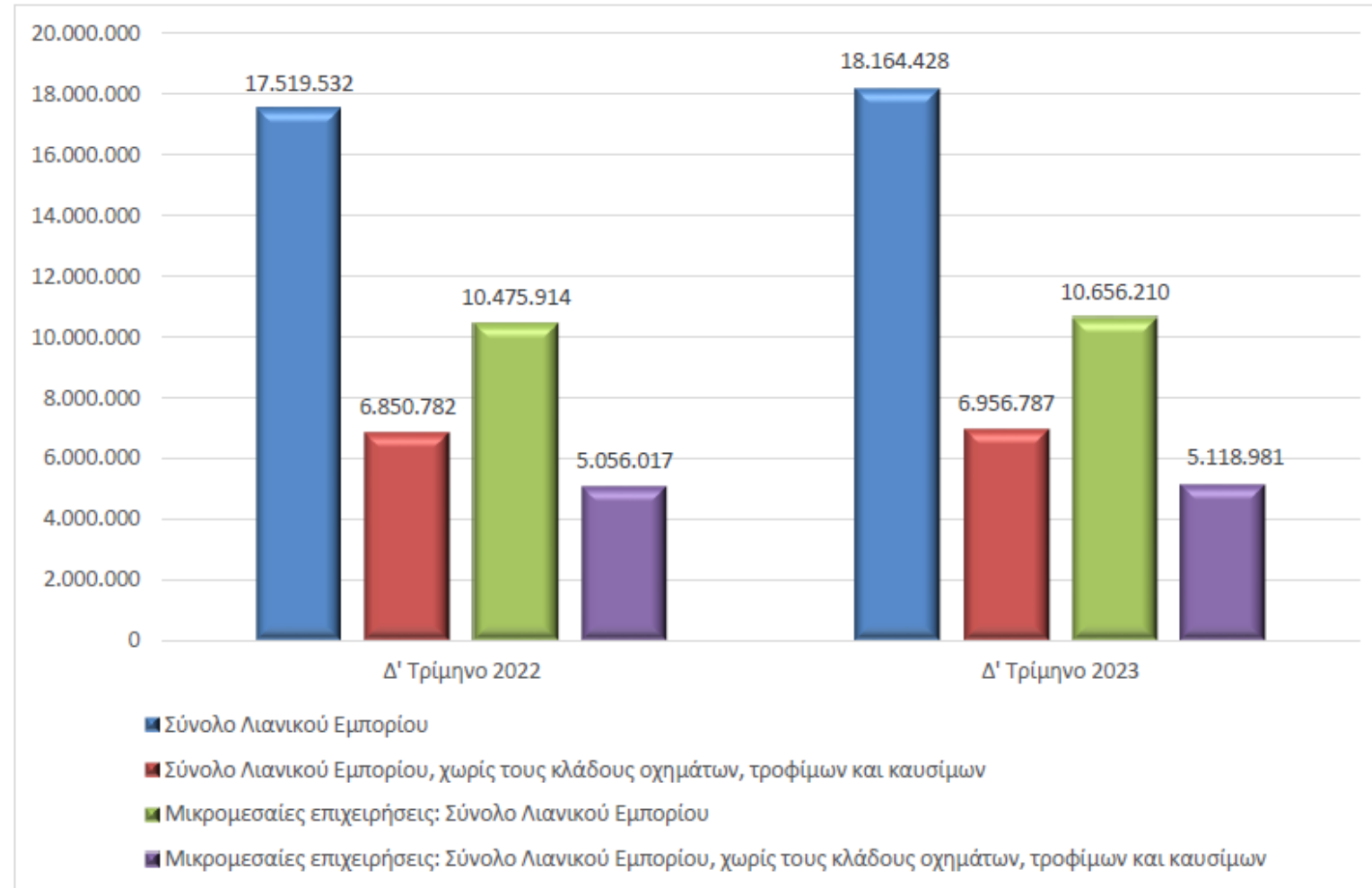
Γράφημα 2. Μεγαλύτερες μεταβολές (%) του ετήσιου κύκλου εργασιών για το σύνολο των επιχειρήσεων στις τάξεις οικονομικής δραστηριότητας του λιανικού εμπορίου (κλάδοι 45 και 47 της Στατιστικής Ταξινόμησης των Οικονομικών Δραστηριοτήτων NACE Αναθ.2) 2023 / 2022



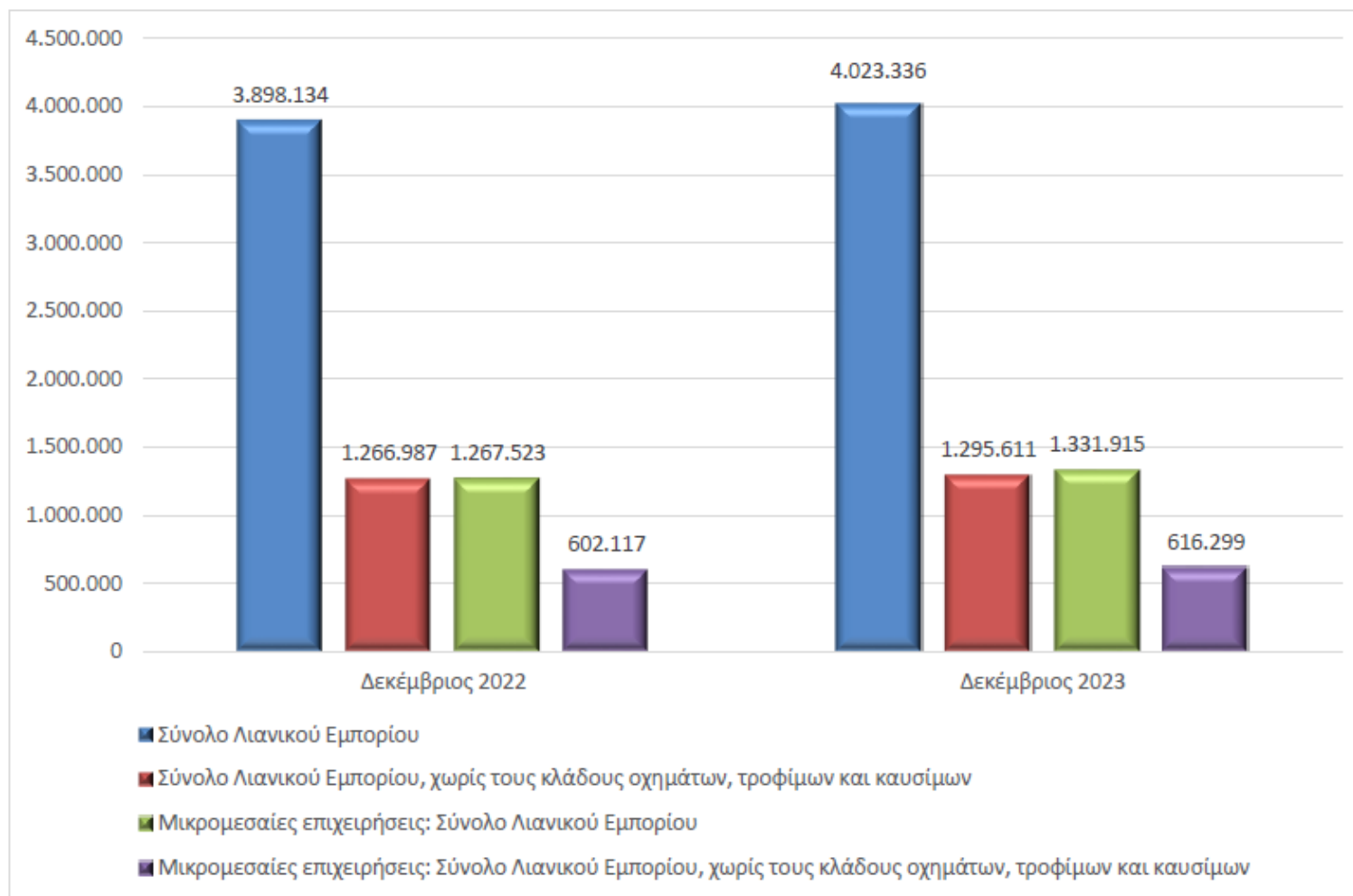
Γράφημα 3. Κύκλος εργασιών (σε χιλ. ευρώ) για το σύνολο των επιχειρήσεων στις τάξεις οικονομικής δραστηριότητας του λιανικού εμπορίου (κλάδοι 45 και 47 της ταξινόμησης NACE Αναθ.2) και για το σύνολο των επιχειρήσεων στις τάξεις δραστηριότητας του λιανικού εμπορίου (κλάδοι 45 και 47 της ταξινόμησης NACE Αναθ.2), χωρίς τους κλάδους οχημάτων, τροφίμων και καυσίμων



Γράφημα 5. Κύκλος εργασιών (σε χιλ. ευρώ) για το σύνολο των επιχειρήσεων και για τις μικρομεσαίες επιχειρήσεις στις τάξεις οικονομικής δραστηριότητας του λιανικού εμπορίου (κλάδοι 45 και 47 της ταξινόμησης NACE Αναθ.2) και στις τάξεις οικονομικής δραστηριότητας του λιανικού εμπορίου (κλάδοι 45 και 47 της ταξινόμησης NACE Αναθ.2), χωρίς τους κλάδους οχημάτων, τροφίμων και καυσίμων.



Γράφημα 7. Κύκλος εργασιών (σε χιλ. ευρώ) για το σύνολο των επιχειρήσεων και για τις μικρομεσαίες επιχειρήσεις με υποχρέωση τήρησης διπλογραφικών βιβλίων στις τάξεις οικονομικής δραστηριότητας του λιανικού εμπορίου (κλάδοι 45 και 47 της ταξινόμησης NACE Αναθ.2) και στις τάξεις οικονομικής δραστηριότητας του λιανικού εμπορίου (κλάδοι 45 και 47 της ταξινόμησης NACE Αναθ.2), χωρίς τους κλάδους οχημάτων, τροφίμων και καυσίμων.



Συμπεράσματα

Τα δεδομένα χωρίς τρόφιμα, οχήματα και καύσιμα είναι χρήσιμα και διαφωτιστικά για την εξέλιξη του λιανικού εμπορίου.

Οι εξαιρούμενοι κλάδοι αφενός έχουν τη μεγαλύτερη συμμετοχή στον κύκλο εργασιών και αφετέρου παρουσιάζουν διαχρονικά μεγαλύτερες διακυμάνσεις.

Με εξαίρεση τα οχήματα είναι κλάδοι ανελαστικής ζήτησης, υπό την έννοια ότι όταν οι τιμές αυξάνονται ο καταναλωτής περιορίζει αναλογικά λιγότερο τον όγκο κατανάλωσης και επομένως η καταναλωτή δαπάνη αναπόφευκτα αυξάνεται.

Επισημαίνεται ιδιαίτερα ότι από οι ανατιμήσεις σε τρόφιμα, οχήματα και καύσιμα είναι μεγαλύτερες από εκείνες σε άλλους κλάδους (βλ. Ελληνική Στατιστική Αρχή, Μηνιαίοι υποδείκτες ομάδων, υπο-ομάδων ΔTK έτους 2024, <https://www.statistics.gr/el/statistics/-/publication/DKT87/->)

Οι επιχειρήσεις λιανικού εμπορίου εξαιρουμένων τροφίμων, οχημάτων και καυσίμων έχουν μείωση της πραγματικής ζήτησης και η όποια μικρή ονομαστική αύξηση στον κύκλο εργασιών είναι χαμηλότερη του πληθωρισμού.

Ευχαριστώ!



ΕΜΠΟΡΙΚΟΣ
ΣΥΛΛΟΓΟΣ
ΑΘΗΝΩΝ

ΟΙΚΟΝΟΜΙΚΟ
ΠΑΝΕΠΙΣΤΗΜΙΟ
ΑΘΗΝΩΝ



ATHENS UNIVERSITY
OF ECONOMICS
AND BUSINESS